









































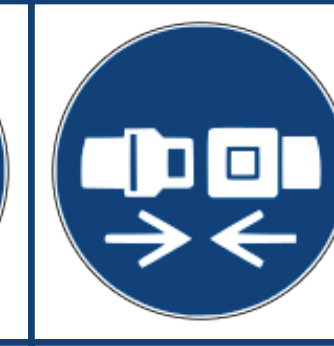
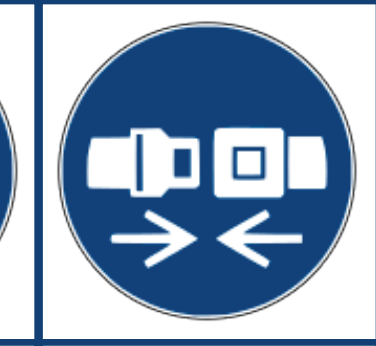




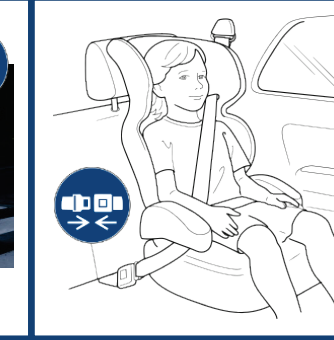

| | | | | | |
|---|--|--|---|---|---|
|  |  |  |  |  |  |
|  |  |  |  |  |  |
|  |  |  |  |  |  |
|  <p>Quelle: juliars/Fotolia.com</p> |  <p>Quelle: juliars/Fotolia.com</p> |  |  |  |  |

| | | | | | |
|--|---|--|---|---|---|
|  |  |  |  |  |  |
|  |  |  |  |  |  |
|  |  |  |  |  |  |
|  |  |  |  |  |  |

| | | | | | |
|--|---|--|---|---|---|
|  |  |  |  |  |  |
|  |  |  |  |  |  |
|  |  |  |  |  |  |
|  |  |  |  |  |  |

Quelle: vera7388/Fotolia.com

Quelle: vera7388/Fotolia.com

| | | | | | |
|--|---|---|--|---|---|
|  |  |  |  |  |  |
|  |  |  |  |  |  |
|  |  |  |  |  |  |
|  |  |  <p>Quelle: porta design - DGUV</p> |  <p>Quelle: porta design - DGUV</p> |  |  |



Kinder erforschen Sicherheit und Gesundheit Gefahrstoffmemory – Schachtel (Deckel)



1. Umriss ausschneiden,
2. Falanleitung auf
der Rückseite
folgen

nach innen knicken,
wieder halb öffnen

6

www.ukrlp.de, Webcode: b11006
www.dguv.de/webcode/d104325
Weitere Informationen und alle
Experimentierkärtchen mit ausführlicher
Anleitung zum freien Download unter

**KINDER ERFORSCHEN
SICHERHEIT UND
GESUNDHEIT**

**Gefahrstoff-
memory**

Forschen und Experimentieren zu:
Sichbarkeit im Straßenverkehr
Stolpern – Rutschen – Stürzen
Hygiene und Hautschutz
Hausatmungsfilter & Co.
Lärm

nach innen knicken,
wieder halb öffnen

6

nach innen knicken,
wieder halb öffnen

7

nach innen knicken,
wieder halb öffnen

25.08.2021

Kinder erforschen
Sicherheit und
Gesundheit
–
Experimente
zur Prävention

UK RLP
Unfallkasse Rheinland-Pfalz

IFA
Institut für Arbeitsschutz der
Deutschen Gesetzlichen Unfallversicherung

rote Linie einschneiden

rote Linie einschneiden

rote Linie einschneiden

rote Linie einschneiden

Aktuelle UN/GHS-Gefahrenpiktogramme (Global harmonisiertes System zur Einstufung und Kennzeichnung von Chemikalien)

| | |
|--|--|
| | Gefahr bei Verschlucken, Hautkontakt, Einatmen |
| | Instabile explosive Stoffe |
| | Krebserzeugend, erbgutschädigend |
| | Hautätzend, schwere Augenschädigungen |
| | Akut giftig |
| | Gase unter Druck |
| | Entzündbar, selbsterhitzungsfähig, selbstzersetzlich |
| | Gewässergefährdend |

Warnzeichen nach DIN EN ISO 7010

| | |
|--|-----------------------------------|
| | Warnung vor elektrischer Spannung |
| | Warnung vor Rutschgefahr |
| | Warnung vor Hindernissen am Boden |
| | Warnung vor Absturzgefahr |

1. Legende ausschneiden,
2. einmal senkrecht,
zweimal waage-
recht falten



Kinder erforschen Sicherheit und Gesundheit





Gefahrstoffmemory – Schachtel (Deckel)

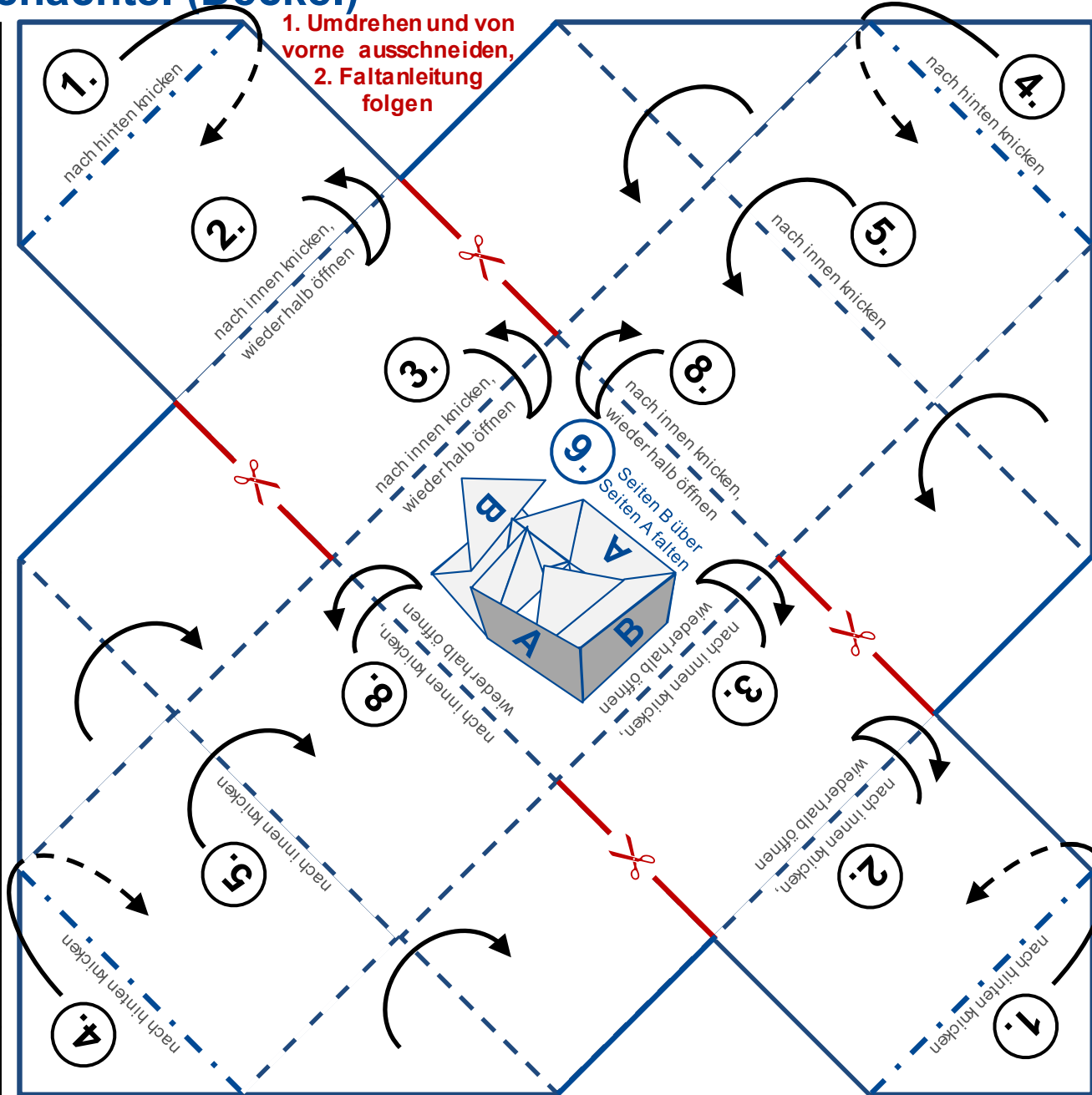


Alltagsgegenstände und -situationen, in denen dir Gefahrenpiktogramme begegnen

| | |
|--|---|
|  | Batterien enthalten gefährliche Stoffe und sind kein Spielzeug. Gib leere Batterien bei Erwachsenen ab, damit sie zeitnah bei einer Sammelstelle entsorgt werden! |
|  | Feuerwerkskörper können explodieren. Spiele nicht damit herum und halte Feuer davon fern! |
|  | Verschlucken von Lampenöl kann tödlich sein. Halte dich davon fern! |
|  | Putzmittel auf der Haut können dir schaden. Wasche Spritzer schnell und gründlich ab! |
|  | Schädlingsbekämpfungsmittel können sehr giftige Stoffe enthalten. Behälter nicht anfassen! |
|  | Campinggas-Kartuschen stehen unter Druck. Schütze sie vor Sonne und Feuer, damit sie nicht explodieren. |
|  | Benzin brennt sehr leicht. Feuer und Flammen dürfen nicht in die Nähe kommen! |
|  | Farben mit diesem Zeichen darfst du nicht in den Ausguss schütten. Sie schaden Pflanzen und Tieren. |

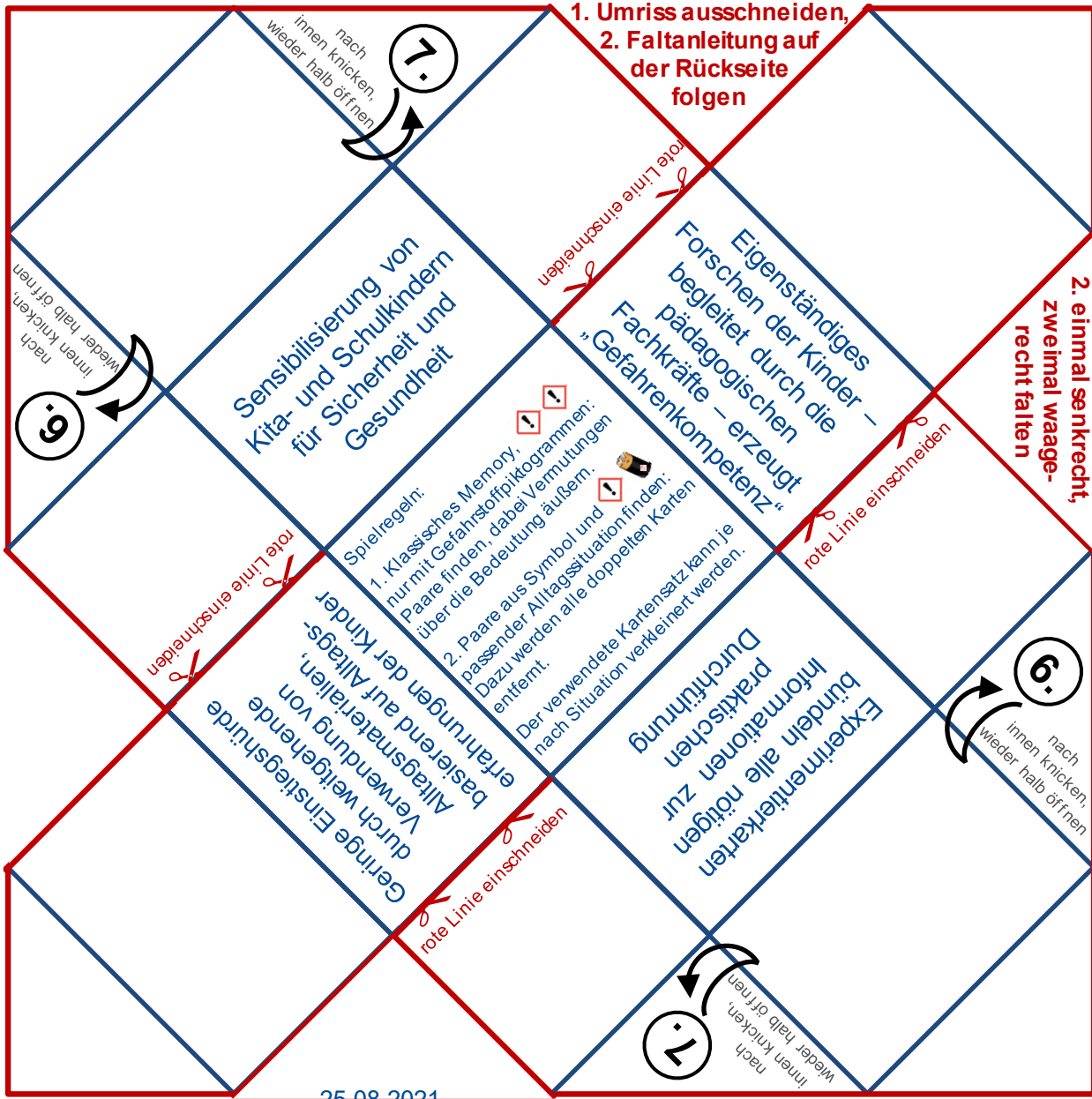
Alltagsgegenstände und -situationen, in denen dir Warnzeichen begegnen

| | |
|--|--|
|  | Elektrischer Strom kann dich verbrennen und schwer verletzen. Spiele niemals an einer Steckdose! |
|  | Achtung, hier ist es rutschig. Geh vorsichtig um den nassen Bereich herum. |
|  | Herumliegende Kabel sind Stolperfallen. Räume sie so schnell wie möglich weg und weise andere auf die Gefahr hin. |
|  | Haushaltsleitern sind keine Spielgeräte. Benutze sie vorsichtig: achte auf sicheren Tritt und halte dich gut fest. |





Kinder erforschen Sicherheit und Gesundheit Gefahrstoffmemory – Schachtel (Boden)



25.08.2021

Alte EU-Gefahrensymbole (nach Richtlinie 67/548/EWG, abgelöst durch GHS)

| | |
|--|-------------------------------|
| | Reizend, gesundheitsschädlich |
| | Explosionsgefährlich |
| | Entzündlich |
| | Ätzend |
| | (Sehr) giftig |
| | Umweltgefährlich |

Gebotszeichen nach DIN EN ISO 7010

| | |
|--|--------------------------|
| | Gehörschutz benutzen |
| | Hände waschen |
| | Handlauf benutzen |
| | Kopfschutz benutzen |
| | Warnweste benutzen |
| | Rückhaltesystem benutzen |



Kinder erforschen Sicherheit und Gesundheit

Gefahrstoffmemory –Schachtel (Boden)



Alltagsgegenstände und -situationen, in denen dir EU-Gefahrensymbole begegnen

| | |
|--|---|
| | Batterien enthalten gefährliche Stoffe und sind kein Spielzeug. Gib leere Batterien bei Erwachsenen ab, damit sie zeitnah bei einer Sammelstelle entsorgt werden! |
| | Feuerwerkskörper können explodieren. Spiele nicht damit herum und halte Feuer davon fern! |
| | Benzin brennt sehr leicht. Feuer und Flammen dürfen nicht in die Nähe kommen! |
| <small>Quelle: vera7388Fotolia.com</small> | Putzmittel auf der Haut können dir schaden. Wasche Spritzer schnell und gründlich ab! |
| | Diese Flasche kann giftige Stoffe enthalten. Nicht trinken oder in Gefäße für Lebensmittel umfüllen! |
| | Flüssigkeiten mit diesem Zeichen darfst du nicht in den Ausguss schütten. Sie schaden Pflanzen und Tieren. |

Alltagsgegenstände und -situationen, in denen dir Gebotszeichen begegnen

| | |
|--|--|
| | Versuche lauten Geräuschen und Lärm aus dem Weg zu gehen. Wenn das nicht möglich ist, benutze Gehörschutz! |
| | Wenn du von der Toilette kommst, haften Bakterien und Keime an deinen Händen. Wasche sie also sorgfältig! |
| | Ein Sturz auf der Treppe kann schlimme Folgen haben. Benutze den Handlauf und pass auf, wo du hintrittst! |
| | Beim Sturz mit dem Fahrrad ist dein Kopf besonders gefährdet. Benutze immer einen passenden Fahrradhelm! |
| <small>Quelle: peps design, DGUV</small> | Im Straßenverkehr bist du mit dunkler Kleidung fast unsichtbar. Zeige dich, benutze deine Warnweste! |
| | Bei einem Unfall oder starkem Bremsen kannst du vom Sitz geschleudert werden. Benutze immer deinen Gurt! |

